

Cimento

Concessões
de Energia

Concessões
de Transportes

Engenharia e
Construção

Vestuário e
Calçados

Incorporação

Naval



Cimento

Concessões
de EnergiaConcessões
de TransportesEngenharia e
ConstruçãoVestuário e
Calçados

Incorporação

Naval



Parque eólico da CPFL Renováveis, Camocim (CE)

O Grupo Camargo Corrêa é o acionista privado de referência no bloco controlador da CPFL Energia, maior companhia privada do setor elétrico no Brasil, detendo participação de 25,6% do capital total.

Em abril de 2011, a CPFL Energia firmou contrato de *joint venture* com a Energias Renováveis S.A. (Ersa) para projetos de energia renovável (unidades de energia eólica, biomassa e pequenas centrais hidroelétricas). O negócio deu origem à CPFL Renováveis e foi um dos grandes destaques do Grupo nessa divisão de negócios. A nova empresa já nasceu como a maior da América Latina no segmento, com 1.417 MW de potência em operação e construção, além de 3.037 MW em desenvolvimento.

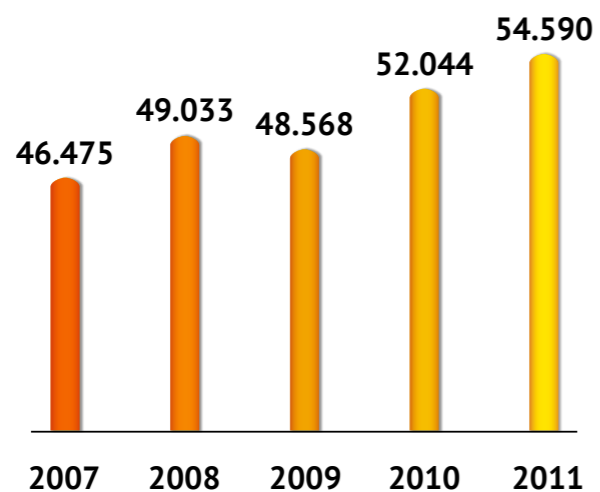
A CPFL Energia é uma companhia integrada que, por meio de suas subsidiárias, distribui, gera e comercializa energia elétrica no Brasil, nos mercados regulado e livre. É a maior companhia privada do setor, e líder no segmento de distribuição, com 13% de *market share*. Atua por meio de oito distribuidoras nos Estados de São Paulo e do Rio Grande do Sul, atendendo 7,0 milhões de clientes.

Em geração de energia, reúne ativos com capacidade instalada de 2.750 MW. Em comercialização, atua em todo o território nacional, por meio de sua subsidiária CPFL Brasil. No segmento de serviços, mantém a CPFL Serviços, CPFL Atende e Chumpitaz Serviços.

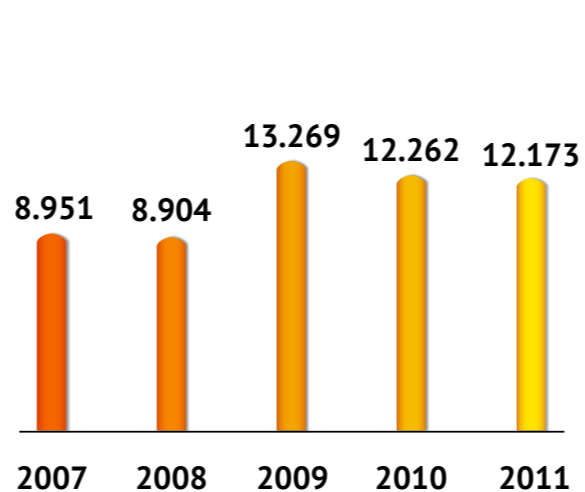
No ano, a receita líquida proporcional à participação na CPFL Energia foi de R\$ 3.262 milhões, variação de 2,6% comparativamente ao ano anterior. A geração de caixa (EBITDA) alcançou R\$ 1.021 milhões, com margem de 31,3% sobre a receita líquida. O resultado líquido foi de R\$ 298 milhões.

	Cimento	Concessões de Energia	Concessões de Transportes	Engenharia e Construção	Vestuário e Calçados	Incorporação	Naval
--	---------	-----------------------	---------------------------	-------------------------	----------------------	--------------	-------

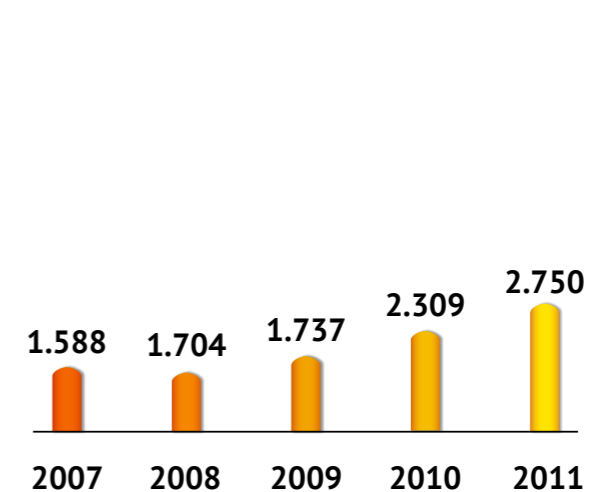
Energia Distribuída (*)
(GWh)



Venda de Energia - GWh
(gerada e comercializada)



Capacidade de Geração
(MW instalados)



* Mercado cativo + Tarifa de Uso dos Sistemas Elétricos de Distribuição

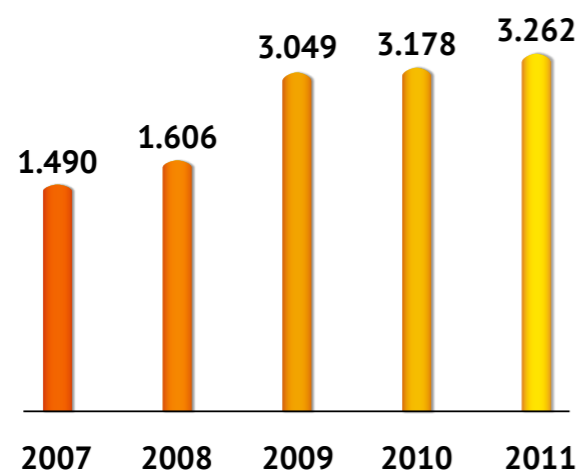
Cimento

Concessões
de EnergiaConcessões
de TransportesEngenharia e
ConstruçãoVestuário e
Calçados

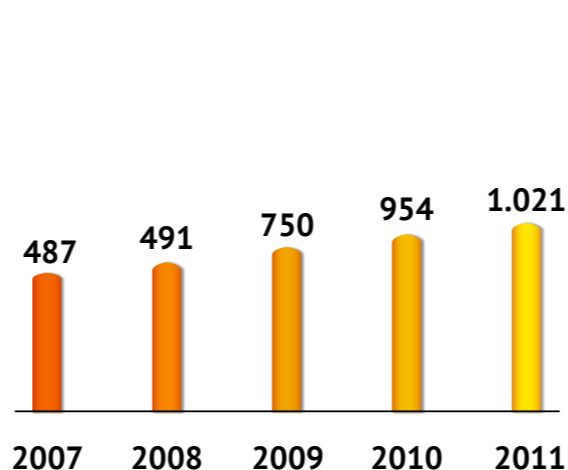
Incorporação

Naval

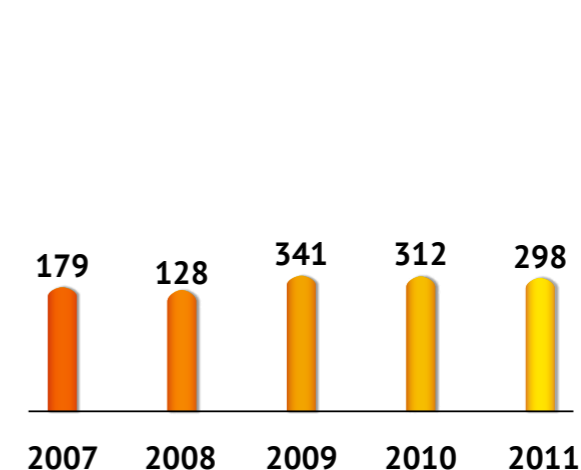
Receita Líquida (R\$ milhões)



EBITDA (R\$ milhões)



Lucro Líquido (R\$ milhões)



⁽¹⁾ Valores proporcionais à participação do Grupo Camargo Corrêa na VBC Energia. Não considera ativos de autoprodução de energia, que são contemplados em Cimentos

Perspectivas

O setor de energia é estratégico nos planos de crescimento da economia brasileira. Em geração, será dada prioridade ao crescimento em energias renováveis. No segmento de distribuição, há uma tendência de consolidação de ativos, na qual a CPFL é candidata natural ao papel de consolidadora, dada a sua escala e excelência operacional. O terceiro ciclo de revisão tarifária promovido pela Agência Nacional de Energia Elétrica (Aneel), que irá contribuir para a modicidade tarifária, tende a acelerar ainda mais o processo de consolidação no setor, ao exigir das distribuidoras uma operação mais eficiente.

A CPFL está preparada para esse novo cenário, como resultado do Programa de Transformação adotado em 2011, que envolveu revisão de processos, sistemas e práticas e tornou a empresa mais eficiente e competitiva. A prioridade será investir em segurança e modernização, a exemplo da instalação de medidores e redes inteligentes, com ganhos de qualidade e agilidade no atendimento aos clientes.